真空吸盘 - 低矮椭圆形（G-P2-W）

产品应用： 适用于吸附圆棒或长方形工件。

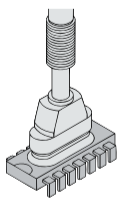

产品选型：

G-P2 - 4010 W N - LH

吸盘盘径●

代码	盘径 mm	代码	盘径 mm
3507	3.5×7	5030	5×30
4010	4×10	6010	6×10
4020	4×20	6020	6×20
4030	4×30	6030	6×30
5010	5×10	8020	8×20
5020	5×20	8030	8×30

椭圆平型

吸盘材质●

代码	材质
N	丁腈橡胶
S	硅橡胶
SE	防静电硅橡胶
NE	防静电丁腈橡胶
F	氟橡胶
U	聚氨酯橡胶

（详情参见下表①）

无痕迹吸附对策●

无代码	未进行无痕迹处理
LH	无痕迹处理

※ 无痕型号示例 :G-P2-4010WN-LH 吸盘经过无痕迹处理丁腈橡胶材质
非无痕型号示例 :G-P2-4010WN 吸盘丁腈橡胶材质
※ 仅吸盘材质为 N,NE,F 可选 LH

表① 吸盘材质

代码	材质	硬度 ShoreA	使用温度范围	颜色	表面电阻率	LH 无痕迹吸附对策（卤化处理）
N	丁腈橡胶	A55/S	-30~120℃	黑色	-	●
S	硅橡胶	A55/S	-50~220℃	白色	-	-
SE	防静电硅橡胶	A55/S	-50~180℃	黑色红点	10^5~10^8Ω·cm	-
NE	防静电丁腈橡胶	A65/S	-30~120℃	黑色蓝点	10^5~10^8Ω·cm	●
F	氟橡胶	A70/S	-15~230℃	灰色	-	●
U	聚氨酯橡胶	A55/S	-20~120℃	蓝色	-	-

注：1、吸盘材质性能请参考前附；其它材质及硬度均可定做，详情欢迎咨询本公司；
2、“●”：表示可选；“-”：表示无。
3、卤化处理后，　材料硬度会提升 A5/S；记号为表面黄点，如：卤化处理后的丁腈橡胶，硬度为 A60/S，记号为黑色黄点。

外型尺寸图：

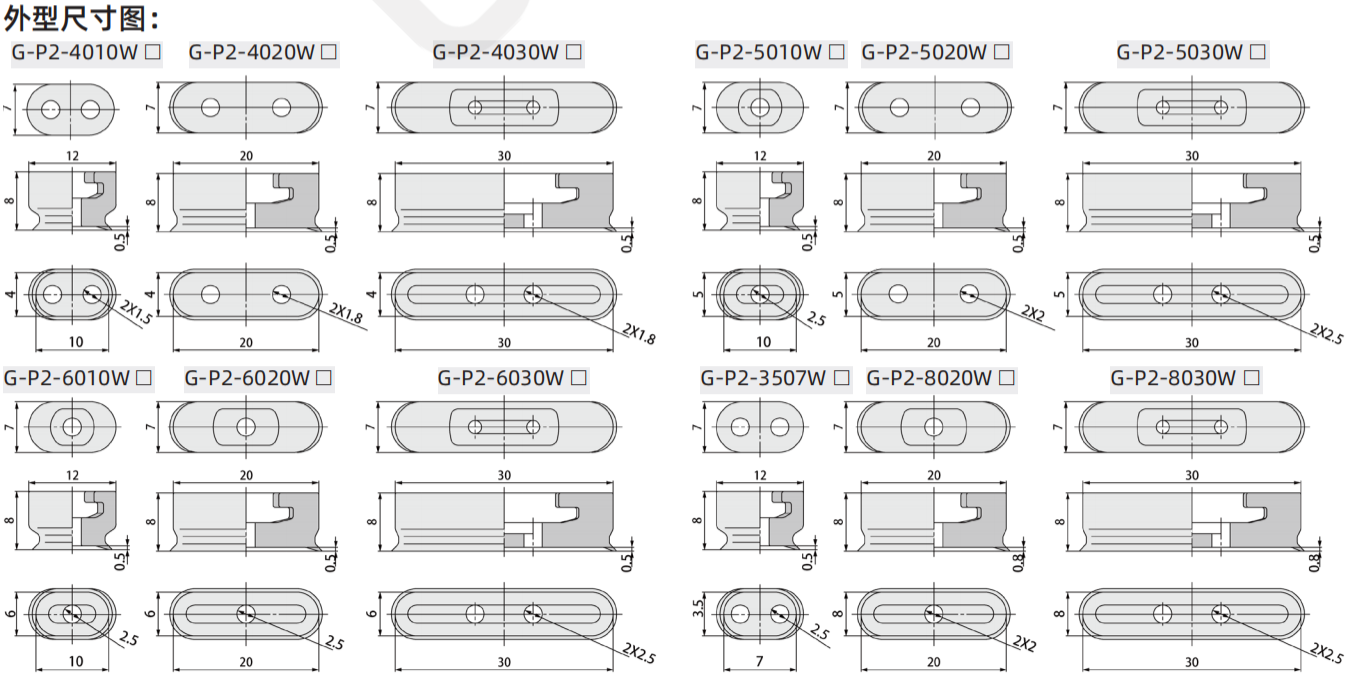

订货范例： G-P2-3507WN
G-P2-8020WN-LH
※ 如需无痕迹吸附对策，请增加“LH”后缀。

◎ 固定式组件 - 低矮椭圆形（G-P2-W）顶部真空端口

吸盘组件及对应页码：

组件规格	图示
G-PT 固定式组件 （顶部真空端口）	 P. 1-80

组件规格	图示
G-PT 缓冲式组件 （顶部真空端口）	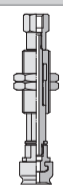 P. 1-81

外型尺寸图：

内螺纹安装 (Ø3.5×7~Ø8×30)

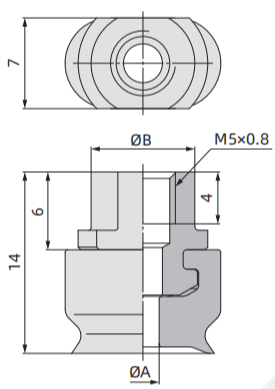

配件型号	P.1-82

G-P2 - T 3507 W N - B5 - LH
❶ ❷ ❸ ❹

❷材质

代码	N	S	SE	NE	F	U
材质	丁腈橡胶	硅橡胶	防静电硅橡胶	防静电丁腈橡胶	氟橡胶	聚氨酯橡胶
❹ LH（卤化处理）	●	-	-	●	●	-

“●”：表示可选；“-”：表示无。其他材质请咨询我司。

❸真空端口：

B5	内螺纹 M5×0.8

型号						参数	
代码	❶盘径 短径	❶盘径 长径	类型	❷吸盘材质	❸真空端口	A	B
G-P2-T	35	07	W	N S SE NE F U	B5	2×1.5	8
	40	10					
	50 60					2.5	
	40	20				2×1.8	11
	50					2×2	
	60					2.5	
	80					3	
	40	30				2×1.8	19
	50 60 80					2×2.5	

订货范例：G-P2-T3507WN-B5
G-P2-T3507WN-B5-LH
※ 如需无痕迹吸附对策，请增加“LH”后缀。

GINIER

◎ 缓冲式组件 - 低矮椭圆形（G-P2-W）顶部真空端口

外型尺寸图：

(Ø3.5×7~Ø8×30)

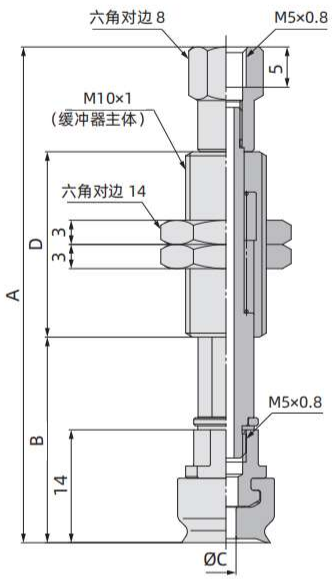

配件型号	P.1-82

订货范例：G-P2-T3507WNJ10-B5
G-P2-T3507WNJ10-B5-LH
※如需无痕迹吸附对策，请增加"LH"后缀。

G-P2 - T 3507 W N K 10 - B5 - LH
❶ ❷ ❸ ❹ ❺ ❻

❷材质

代码	N	S	SE	NE	F	U
材质	丁腈橡胶	硅橡胶	防静电硅橡胶	防静电丁腈橡胶	氟橡胶	聚氨酯橡胶
❻ LH（卤化处理）	●	-	-	●	●	-

"●"：表示可选；"-"：表示无。其他材质请咨询我司。

❸回转方式

K	防回转

❺真空端口

B5	内螺纹 M5×0.8	U6	倒钩接头 Ø6 气管
U4	倒钩接头 Ø4 气管		

型号								参数			
代码	❶盘径 短径	❶盘径 长径	类型	❷材质	❸回转方式	❹行程	❺真空端口	A	B	C	D
G-P2-T	35	07	W	N S SE NE F U	K	10	B5 U4 U6	61.5	25.5	2×1.5	23
						20		99.5	35.5		51
						30		109.5	45.5		
						40		145.5	55.5		77
						50		155.5	65.5		
	40	10				10		61.5	25.5	2×1.5	23
						20		99.5	35.5		51
						30		109.5	45.5		
						40		145.5	55.5		77
						50		155.5	65.5		
	50 60					10		61.5	25.5	2.5	23
						20		99.5	35.5		51
						30		109.5	45.5		
						40		145.5	55.5		77
						50		155.5	65.5		
	40	20				10		61.5	25.5	2×1.8	23
						20		99.5	35.5		51
						30		109.5	45.5		
						40		145.5	55.5		77
						50		155.5	65.5		
	50					10		61.5	25.5	2×2	23
						20		99.5	35.5		51
						30		109.5	45.5		
						40		145.5	55.5		77
						50		155.5	65.5		
	60					10		61.5	25.5	2.5	23
						20		99.5	35.5		51
						30		109.5	45.5		
						40		145.5	55.5		77
						50		155.5	65.5		
	80					10		61.5	25.5	3	23
						20		99.5	35.5		51
						30		109.5	45.5		
						40		145.5	55.5		77
						50		155.5	65.5		
	40	30				10		61.5	25.5	2×1.8	23
						20		99.5	35.5		51
						30		109.5	45.5		
						40		145.5	55.5		77
						50		155.5	65.5		
	50 60 80					10		61.5	25.5	2×2.5	23
						20		99.5	35.5		51
						30		109.5	45.5		
						40		145.5	55.5		77
						50		155.5	65.5		

GINIER

◎ 配件型号

固定式顶部真空端口 /G-P2-T:

产品型号	G-P2 - T ① W □ - ② 吸盘尺寸 · 椭圆形平型 · 吸盘材质 · 真空端口
组成零部件	Ⓐ连接器 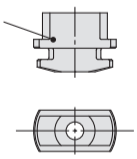

				记号	①吸盘直径											
					3507	4010	5010	6010	4020	5020	6020	8020	4030	5030	6030	8030
Ⓐ连接器	②真空端口	内螺纹	M5×0.8	B5	G-P2A-001				G-P2A-002				G-P2A-003			

缓冲式顶部真空端口 /G-P2-T:

产品型号	G-P2 - T ① W □ K ② - ③ 吸盘尺寸 · 椭圆形平型 · 吸盘材质 · 缓冲器规格:不回转 · 缓冲行程 · 真空端口
组成零部件	Ⓐ缓冲器（带安装螺母） · 安装螺母 · 垫圈 · Ⓑ吸盘安装连接器 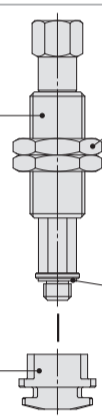 与 G-P 系列配件通用

				记号	①吸盘直径											
					3507	4010	5010	6010	4020	5020	6020	8020	4030	5030	6030	8030
②缓冲器行程			缓冲行程	10	●											
				20	●											
				30	●											
				40	●											
				50	●											
Ⓐ缓冲器	③真空端口	内螺纹	M5×0.8	B5	G-PB2K ② -B5											
Ⓑ吸盘安装连接器					G-P2A-001				G-P2A-002				G-P2A-003			

③ B5 真空端口可选 U4 U6 04 06

【缓冲器组件型号示例】

产品型号	G-P2-T6010WN	K	10	- B5
缓冲器组件	G-PB2	K	10	- B5

②缓冲行程